

## 4.14 モリブデン

### 4.14.1 水溶性モリブデン

#### 4.14.1.a チオシアン酸ナトリウム吸光光度法

##### (1) 概要

この試験法は効果発現促進材としてモリブデン量を表示する肥料に適用する。この試験法の分類は Type D であり、その記号は 4.14.1.a-2017 又は W-Mo.a-1 とする。

分析試料に水を加えて抽出し、硫酸(1+1)及び過塩素酸を加え、更にチオシアン酸ナトリウム溶液及び塩化すず(Ⅱ)溶液を加え、還元されたモリブデン(V)がチオシアン酸イオンと反応して生ずるチオシアン酸錯体の吸光度を測定し、分析試料中の水溶性モリブデン(W-Mo)を求める。なお、この試験法の性能は備考 6 に示す。

##### (2) 試薬 試薬は、次による。

- a) **硫酸**: JIS K 8951 に規定する特級又は同等の品質の試薬。
- b) **過塩素酸**: JIS K 8223 に規定する特級又は同等の品質の試薬。
- c) **硫酸鉄(Ⅲ)溶液<sup>(1)</sup>**: JIS K 8981 に規定する定する硫酸鉄(Ⅲ) 5 g を硫酸(1+1) 約 10 mL 及び適量の水に溶かし、更に水を加えて 100 mL とする。
- d) **チオシアン酸ナトリウム溶液<sup>(1)</sup>**: JIS K 9002 に規定するチオシアン酸ナトリウム 50 g を水に溶かして 500 mL とする。
- e) **塩化すず(Ⅱ)溶液<sup>(1)</sup>**: JIS K 8136 に規定する塩化すず(Ⅱ) 二水和物 20 g を塩酸(1+1) 80 mL に加温して溶かしたのち、水を加えて 200 mL とする。
- f) **モリブデン標準液(Mo 1 mg/mL)<sup>(1)</sup>**: 酸化モリブデン(VI)<sup>(2)</sup>をデシケーター中に約 24 時間放置して乾燥した後、1.500 g ひょう量皿にとる。少量の水で溶かし、全量フラスコ 1000 mL に移し入れ、JIS K 8576 に規定する水酸化ナトリウム約 5 g を加えて溶かし、標線まで水を加える。
- g) **モリブデン標準液(Mo 0.01 mg/mL)**: モリブデン標準液(Mo 1 mg/mL)の一定量の水で正確に 100 倍に希釈する。

注(1) 調製例であり、必要に応じた量を調製する。

(2) 酸化モリブデン(VI)として 99.5 % (質量分率)以上の純度の試薬が市販されている。

備考 1. (2)のモリブデン標準液に換えて、国家計量標準にトレーサブルなモリブデン標準液(Mo 0.1 mg/mL、1 mg/mL 又は 10 mg/mL)を用いて検量線用モリブデン標準液を調製することもできる。

##### (3) 装置 装置は、次のとおりとする。

- a) **回転振り混ぜ機**: 全量フラスコ 500 mL を 30~40 回転/分で上下転倒して回転させられるもの。
- b) **分光光度計**: JIS K 0115 に規定する分光光度計。

##### (4) 試験操作

(4.1) **抽出** 抽出は、次のとおり行う。

###### (4.1.1) 粉状分析用試料

- a) 分析試料 5.00 g をはかりとり、全量フラスコ 500 mL に入れる。

- b) 水約 400 mL を加え、30～40 回転／分で約 30 分間振り混ぜる。
- c) 標線まで水を加える。
- d) ろ紙 3 種でろ過し、試料溶液とする。

**備考 2.** (4.1.1) a) の操作で、分析試料 2.50 g をはかりとり、全量フラスコ 250 mL に入れても良い。

**備考 3.** (4.1.1) の操作は、4.2.4.a の(4.1.1.1)と同様の操作である。

**備考 4.** d) の試料溶液に定量に影響がある有機物が含まれる場合は、その試料溶液の一定量をトールビーカー 100 mL にとり、少量の硫酸及び硝酸を加えて加熱し、硫酸の白煙が生ずるまで有機物を分解する。放冷後、溶液を全量フラスコ 100 mL に移し、標線まで水を加え、ろ過する。ろ液を(4.2) a) の試料溶液とする。

#### (4.1.2) 液状分析用試料

- a) 分析試料 1.00 g をはかりとり、全量フラスコ 100 mL に入れる。
- b) 水約 50 mL を加え、振り混ぜる。
- c) 標線まで水を加える。
- d) ろ紙 3 種でろ過し、試料溶液とする。

**備考 5.** (4.1.2) の操作は、4.2.4.a の(4.1.2)と同様の操作である。

#### (4.2) 発色 発色は、次のとおり行う。

- a) 試料溶液の一定量(Mo として 0.01 mg～0.3 mg 相当量)を全量フラスコ 100 mL にとる。
- b) 硫酸(1+1)約 5 mL、過塩素酸約 5 mL 及び硫酸鉄(Ⅲ)溶液約 2 mL を加える。
- c) チオシアン酸ナトリウム溶液約 16 mL 及び塩化すず(Ⅱ)溶液約 10 mL を順次振り混ぜながら加え、更に標線まで水を加える<sup>(3)</sup>。

**注(3)** 溶液が混濁している場合は、c) の操作を行った後遠心分離する。ただし、チオシアン酸銅(Ⅰ)による混濁と推定される場合は、1 時間放置した後遠心分離する。

#### (4.3) 測定 測定は、JIS K 0115 及び次のとおり行う。具体的な測定操作は、測定に使用する分光光度計の操作方法による。

- a) **分光光度計の測定条件** 分光光度計の測定条件は、以下を参考にして設定する。

分析波長：460 nm

- b) **検量線の作成**

- 1) モリブデン標準液(Mo 0.01 mg/mL) 1 mL～30 mL を全量フラスコ 100 mL に段階的にとる。
- 2) (4.2) b)～c) と同様の操作を行って 0.01 mg/100 mL～0.3 mg/100 mL の検量線用モリブデン標準液とする。
- 3) 別の全量フラスコ 100 mL について、2) と同様の操作を行って検量線用空試験液とする。
- 4) 検量線用空試験液を対照として検量線用モリブデン標準液の波長 460 nm の吸光度を測定する。
- 5) 検量線用モリブデン標準液のモリブデン濃度と吸光度との検量線を作成する。

- c) **試料の測定**

- 1) (4.2)c)の溶液について、b)4)と同様の操作を行って吸光度を測定する。
- 2) 検量線からモリブデン(Mo)量を求め、分析試料中の水溶性モリブデン(W-Mo)を算出する。

**備考 6.** 真度の評価のため、調製試料を用いて回収試験を実施した結果、水溶性モリブデン(W-Mo)として 2.5 % (質量分率) 及び 0.1 % (質量分率) の含有量レベルでの平均回収率はそれぞれ 100.2 % 及び 100.8 % であった。

液状肥料の抽出の精度の評価のための、液状複合肥料及び液体微量要素複合肥料を用いて日を変えての反復試験の試験成績について一元配置分散分析を用いて解析し、中間精度及び併行精度を算出した結果を表 1 に示す。

なお、この試験法の定量下限は、固形肥料で 60 mg/kg 及び液状肥料で 6 mg/kg 程度である。

表1 水溶性モリブデンの日を変えての反復試験成績の解析結果(液状肥料)

試料名	反復試験 日数( $T$ ) <sup>1)</sup>	平均値 <sup>2)</sup> (%) <sup>3)</sup>	$s_r$ <sup>4)</sup> (%) <sup>3)</sup>	$RSD_r$ <sup>5)</sup> (%)	$s_{I(T)}$ <sup>6)</sup> (%) <sup>3)</sup>	$RSD_{I(T)}$ <sup>7)</sup> (%)
液状複合肥料	7	0.242	0.001	0.4	0.002	1.0
液体微量要素複合肥料	7	0.0228	0.0001	0.4	0.0002	0.8

1) 2点併行試験を実施した試験日数

2) 平均値 (試験日数( $T$ ) × 併行試験数(2))

3) 質量分率

4) 併行標準偏差

5) 併行相対標準偏差

6) 中間標準偏差

7) 中間相対標準偏差

## 参考文献

- 1) 越野正義：第二改訂詳解肥料分析法，p.281~283，養賢堂，東京（1988）
- 2) 八木啓二，豊留夏紀，鈴木時也，添田英雄：モリブデン試験法の性能調査 —チオシアン酸ナトリウム吸光光度法—，肥料研究報告，7，138~144（2014）
- 3) 川口伸司：液状肥料中の水溶性成分の簡易抽出方法，肥料研究報告，9，10~20（2016）

(5) **水溶性モリブデン試験法フローシート** 肥料中の水溶性モリブデン試験法のフローシートを次に示す。

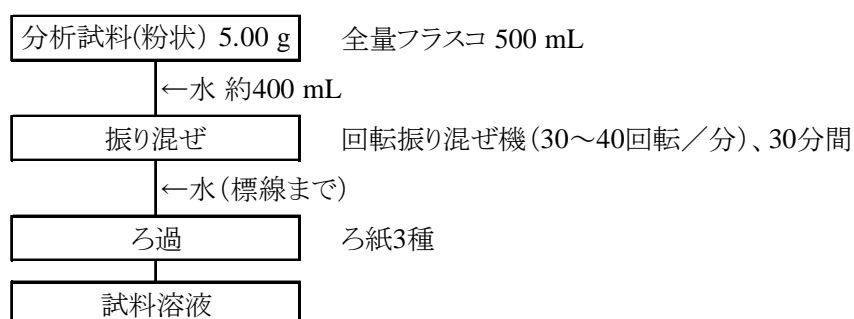


図1-1 肥料中の水溶性モリブデン試験法フローシート(抽出操作(4.1.1))

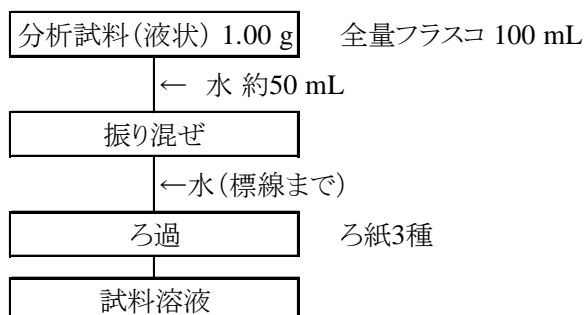


図1-2 肥料中の水溶性モリブデン試験法フローシート(抽出操作(4.1.2))

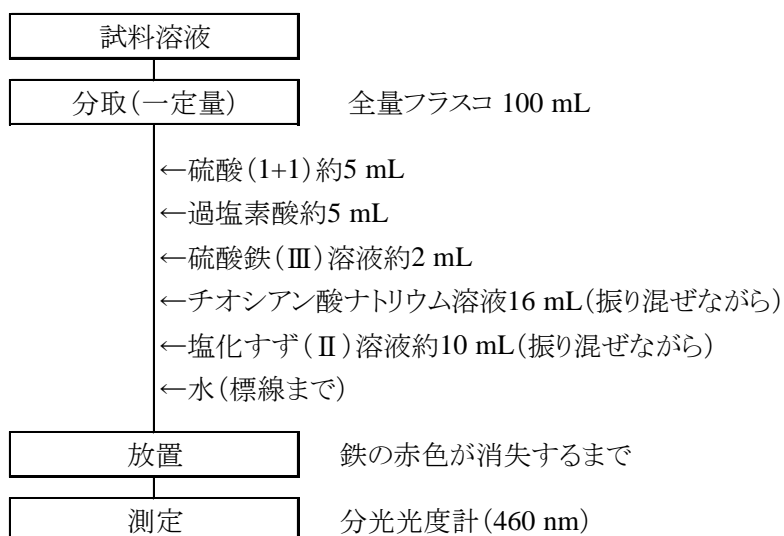


図2 肥料中の水溶性モリブデン試験法フローシート(測定操作)

## 4.14.1.b ICP 発光分光分析法

## (1) 概要

この試験法は液状複合肥料、液体微量要素複合肥料及び家庭園芸用複合肥料の液状肥料に適用する。この試験法の分類は Type D であり、その記号は 4.14.1.b-2017 又は W-Mo.b-1 とする。

分析試料に水を加えて抽出し、ICP 発光分光分析装置(ICP-OES)に導入し、モリブデンを波長 202.030 nm で測定して水溶性モリブデン(W-Mo)を求める。なお、この試験法の性能は備考 5 に示す。

## (2) 試薬等 試薬及び水は、次による。

- a) 水: JIS K 0557 に規定する A3 の水。
- b) 塩酸: 有害金属測定用、精密分析用又は同等の品質の試薬。
- c) モリブデン標準液(Mo 1 mg/mL): 国家計量標準にトレーサブルなモリブデン標準液(Mo 1 mg/mL)。
- d) モリブデン標準液(Mo 0.1 mg/mL)<sup>(1)</sup>: モリブデン標準液(Mo 1 mg/mL) 10 mL を全量フラスコ 100 mL にとり、標線まで塩酸(1+23)を加える。
- e) 検量線用モリブデン標準液(Mo 1 µg/mL~20 µg/mL)<sup>(1)</sup>: モリブデン標準液(Mo 0.1 mg/mL) の 1 mL~20 mL を全量フラスコ 100 mL に段階的にとり、標線まで塩酸(1+23)を加える。
- f) 検量線用モリブデン標準液(Mo 0.1 µg/mL~1 µg/mL)<sup>(1)</sup>: 検量線用モリブデン標準液(Mo 10 µg/mL) の 1 mL~10 mL を全量フラスコ 100 mL に段階的にとり、標線まで塩酸(1+23)を加える。
- g) 検量線用空試験液<sup>(1)</sup>: d)、e)及びf)の操作で使用した塩酸(1+23)。

注(1) 調製例であり、必要に応じた量を調製する。

備考 1. (2)のモリブデン標準液に換えて、国家計量標準にトレーサブルなモリブデン標準液(Mo 10 mg/mL)を用いて検量線用モリブデン標準液を調製することもできる。

備考 2. ICP-OES の発光部からの光の観測方式には、横方向観測方式及び軸方向観測方式がある。e)及びf)の検量線用標準液の濃度は横方向観測方式に適用する範囲である。軸方向観測方式では低濃度の測定成分まで測定できる反面、高濃度範囲では検量線の直線性が得られないことがある。よって、軸方向観測方式のICP-OESを用いる場合、使用する機器に適した濃度範囲の検量線用モリブデン標準液を調製するとよい。

## (3) 器具及び装置 器具及び装置は、次のとおりとする。

- a) ICP 発光分光分析装置: JIS K 0116 に規定する発光分光分析装置。
  - 1) ガス: JIS K 1105 に規定する純度 99.5 % (体積分率)以上のアルゴンガス

## (4) 試験操作

## (4.1) 抽出 抽出は、次のとおり行う。

- a) 分析試料 1 g<sup>(2)</sup>を 1 mg の桁まではかりとり、全量フラスコ 100 mL に入れる。
- b) 水約 50 mL を加え、振り混ぜ、更に標線まで水を加える。
- c) ろ紙 3 種でろ過し、試料溶液とする。

注(2) 試料中の含有量が水溶性モリブデンとして 0.01 % (質量分率)未満の場合は、分析試料の採取量を

10 g とする。

**備考 3.** (4.1)の操作は、4.2.4.a の(4.1.2)と同様の操作である。

(4.2) **測定** 測定は、JIS K 0116 及び次のとおり行う。具体的な測定操作は、測定に使用する ICP 発光分光分析装置の操作方法による。

a) **ICP 発光分光分析装置の測定条件** ICP 発光分光分析装置の測定条件は、以下を参考にして設定する。

分析線波長：202.030 nm

b) **検量線の作成**

- 1) 検量線用モリブデン標準液及び検量線用空試験液を誘導結合プラズマ中に噴霧し、波長 202.030 nm の指示値を読み取る。
- 2) 検量線用モリブデン標準液及び検量線用空試験液のモリブデン濃度と指示値との検量線を作成する。

c) **試料の測定**

- 1) 試料溶液の一定量(Mo として 0.01 mg~2 mg 相当量)を全量フラスコ 100 mL にとる。
- 2) 塩酸(1+5)25 mL を加え、標線まで水を加える。
- 3) b)1)と同様に操作して指示値を読み取る。
- 4) 検量線からモリブデン量を求め、分析試料中の水溶性モリブデン(W-Mo)を算出する。

**備考 4.** ICP-OES では多元素同時測定が可能である。その場合は、4.2.4.d の**備考 4**を参照のこと。

**備考 5.** 真度の評価のため、液状肥料(12 点)を用いて ICP 発光分光分析法の測定値( $y_i$ : 0.00342 % (質量分率)~0.20374 % (質量分率))及びチオン酸ナトリウム吸光光度法の測定値( $x_i$ )を比較した結果、回帰式は $y=0.0004+0.982x$ であり、その相関係数( $r$ )は0.999であった。また、液状複合肥料 1 銘柄及び家庭園芸用複合肥料 1 銘柄を用いて、添加回収試験を行った結果、0.01 % (質量分率)及び 0.1 % (質量分率)の添加レベルでの平均回収率はそれぞれ 95.4 % 及び 97.6 % であった。

精度の評価のため、液状複合肥料及び家庭園芸用複合肥料を用いて日を変えての反復試験の試験成績について一元配置分散分析を用いて解析し、中間精度及び併行精度を算出した結果を表 1 に示す。

なお、この試験法の定量下限は 0.0005 % (質量分率)程度である。

表1 水溶性モリブデンの日を変えての反復試験成績の解析結果(液状肥料)

試料名	反復試験 日数( $T$ ) <sup>1)</sup>	平均値 <sup>2)</sup> (%) <sup>3)</sup>	$s_r$ <sup>4)</sup> (%) <sup>3)</sup>	$RSD_r$ <sup>5)</sup> (%)	$s_{I(T)}$ <sup>6)</sup> (%) <sup>3)</sup>	$RSD_{I(T)}$ <sup>7)</sup> (%)
液状複合肥料	7	0.124	0.001	0.5	0.001	1.2
家庭園芸用複合肥料(液状)	7	0.00359	0.00001	0.3	0.00014	4.0

1) 2点併行試験を実施した試験日数

2) 平均値 (試験日数( $T$ )×併行試験数(2))

3) 質量分率

4) 併行標準偏差

5) 併行相対標準偏差

6) 中間標準偏差

7) 中間相対標準偏差

参考文献

- 1) 青山恵介: ICP 発光分光分析(ICP-OES)法による液状肥料中の効果発現促進材の測定, 肥料研究報告, 9, 1~9 (2016)

(5) 試験法フローシート 液状肥料中の水溶性モリブデン試験法のフローシートを次に示す。

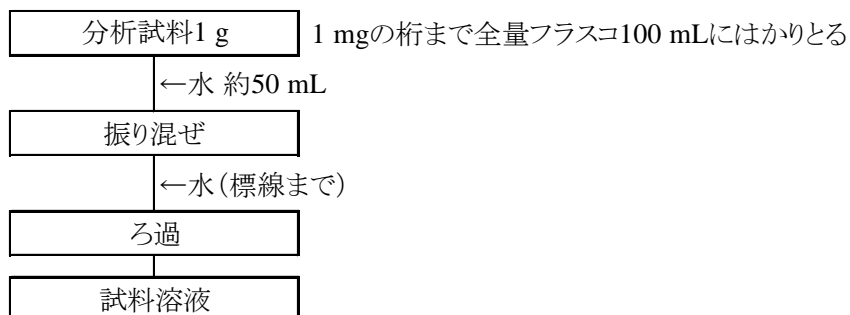


図1 液状肥料中の水溶性モリブデン試験法フローシート (抽出操作)

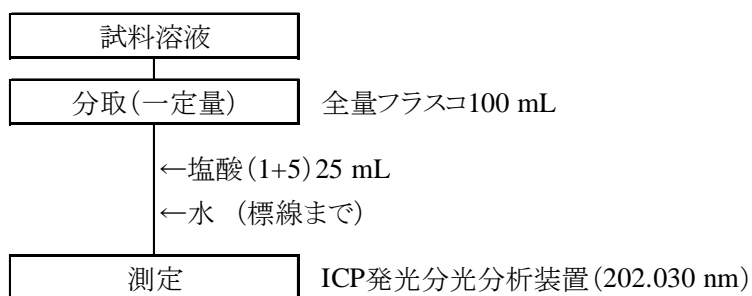


図2 液状肥料中の水溶性モリブデン試験法フローシート (測定操作)